

Abattage rituel de la fête de l'Aïd: Mission réussie pour le CRCM

Jean-Didier Derhy le progrès du Lundi 5 Février 2007

Le conseil régional du culte musulman a pu réduire considérablement les abattages clandestins grâce à sa politique de prévision.

L'organisation de la fête de l'Aïd al-Adha, est souvent un casse-tête pour les musulmans de France. La réglementation en vigueur exige, en effet, que le sacrifice soit réalisé dans des abattoirs désignés. Mais l'affluence des fidèles, le jour de fête, dépasse souvent la capacité de ces abattoirs, ce qui oblige certains croyants à se débrouiller seuls.

Conscient de cette difficulté, Azzedine Gaci, responsable du Conseil régional du culte musulman (CRCM), a longuement négocié avec les autorités administratives et politiques pour éviter que les fidèles soient tentés de pratiquer le sacrifice en dehors des abattoirs. Une action accompagnée d'un travail d'information s'est tenue à travers le réseau des mosquées pour permettre aux musulmans de commémorer dignement le souvenir du geste du prophète Abraham. L'objectif du CRCM de la région Rhône-Alpes est simple : on ne doit plus assister à des sacrifices sauvages de moutons.

En décembre dernier, cinq sites temporaires ont été attribués au CRCM Rhône-Alpes dans les départements de l'Ain, de l'Isère, de la Loire, du Rhône et de la Savoie. Plus de 1 600 bêtes y ont été abattues par des sacrificateurs ayant reçu une habilitation. 200 bénévoles ont été mobilisés pour réussir ce projet et permettre aux citoyens musulmans de la région Rhône-Alpes de célébrer la fête dans le respect des conditions sanitaires.

Baisser la taxe

Dans un rapport que vient de publier le CRCM, le conseil souhaite, pour 2007, développer les réservations des agneaux aux travers de la centrale d'achat CRCM. Cette fête est très appréciée par les éleveurs de la région car elle permet l'achat de centaines de moutons. Un travail important de prospection aura également lieu sur les départements de l'Ain, du Rhône, de la Haute-Savoie et de la Loire pour la recherche de nouveaux sites. Les exemples des sites temporaires dans l'Isère sont également à l'étude.

Le CRCM regrette toutefois le montant de la taxe de l'abattage - 50 euros en moyenne - qui reste, selon lui, très élevé au regard du prix de la bête elle-même. « Ceci n'encourage nullement les particuliers à se tourner vers les abattoirs. Pis encore, cela encourage indirectement les abattages clandestins. Nous devons faire un effort dans la région en vue d'harmoniser cette taxe d'abattage en fixant un plafond. Le CRCM propose un montant unique de 30 euros pour tous les abattoirs de la région », peut-on lire dans le rapport.

Jean-Didier Derhy jdderhy@leprogres.fr

Fête de l'Aïd Al Adha : Bilan – année 2007

Dossier préparé par Toufik CHERGUI

Délégué départemental de l'Ain
Président de la commission « Aïd Al Adha »

1 rue Léonard de Vinci
01100 Bellignat
06 72 12 80 34 Email. : toufik.chergui@laposte.fr



REMERCIEMENTS : Je tiens à remercier toutes les personnes qui ont participé à la réalisation de ce bilan et qui ont contribué au bon fonctionnement de la fête de l'Aïd Al Adha.

- Les Directrices et les Directeurs Départementaux des Services Vétérinaires.
- Les Préfets, les Sous Préfets et les Chefs de Cabinet.
- Les services de police nationaux, municipaux et de gendarmerie.
- Les bénévoles du CRCM.



Site temporaire du CRCM dans le département de l'Ain
Organisation de l'Abattage Rituel de l'Aïd à Bourg en Bresse en 2006

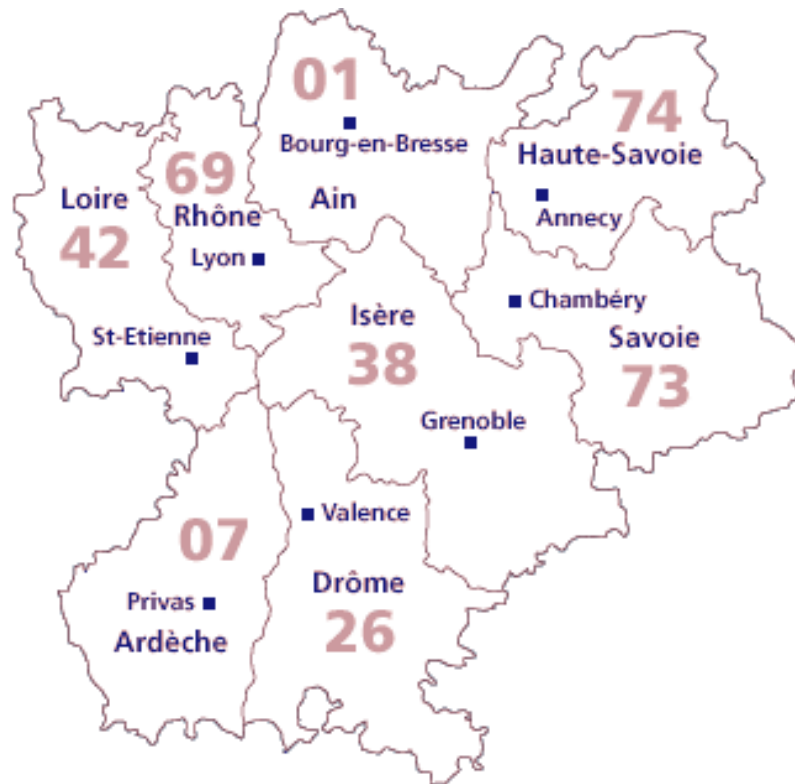


Figure 1 : La région Rhône Alpes avec ses 8 départements.

Légende :

Dans les tableaux ci-dessous des abréviations ont été utilisées. En voici les significations :

(pro) : Site d'abattage réservé aux bouchers professionnels.

(part) : Site d'abattage réservé aux particuliers.

(temp) : Site temporaire où l'abattage est autorisé uniquement pendant la fête de l'Aïd Al Adha.

(CRCM) : Site où le CRCM est présent soit dans la gestion totale du site soit de manière partiel.

Département de l'Ain

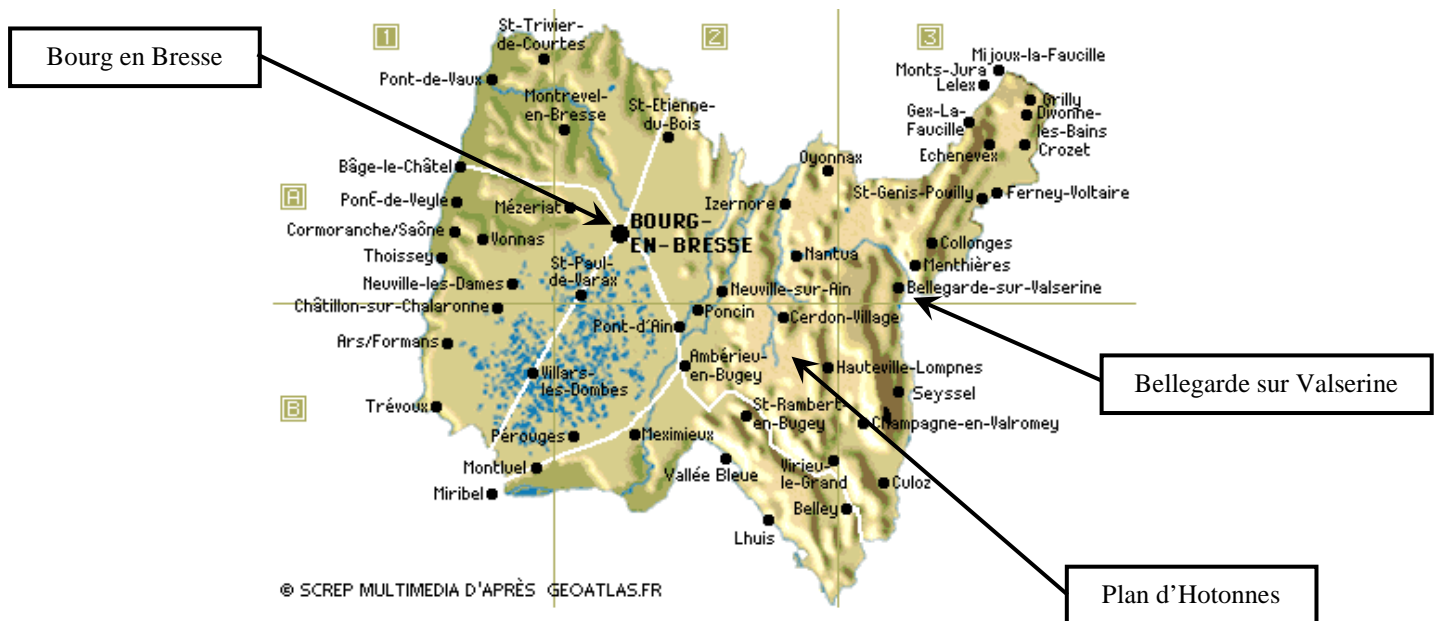


Figure 2 : Situation géographique des sites d'abattages

1- Bilan Départemental :

Capacité / Jour	OVINS		BOVINS		
	J1	J2	J1	J2	J3
Bourg en Bresse (pro)	704	285	0	165	0
Bourg en Bresse (part)(temp)(CRCM)	300	0	0	0	0
Plan d'Hotonnes (part)	159	30	0	0	0
Abattoir Bellegarde sur Valserine (part)	130	0	0	85	0
Total	1293	315		250	
Totaux	1460		250		

Tableau 1 : Nombre d'ovins et de bovins abattus dans le département de l'Ain en 2007 (Aïd)

2- Analyse :

Cette année, avec les soutiens du Sous-préfet M. Michalak et la Directrice des services vétérinaires, Mme Dupuy, nous avons mis en place deux nouveaux sites temporaires gérés par le CRCM : le premier au Plan d'Hotonnes et le second à Bellegarde sur Valserine. Avec ces nouveaux sites, nous avons réussi à augmenter de 41% la capacité d'abattage par rapport à l'année dernière sachant qu'il est toujours possible de faire encore plus dans les années à venir.

Conscients de la l'utilité et de la nécessité de travailler avec le CRCM, les responsables des abattoirs Gesler (Plan d'Hotonnes) nous ont proposé une formation pour les sacrificateurs. Elle devait se mettre en place avant l'été 2007.

Département du RHONE

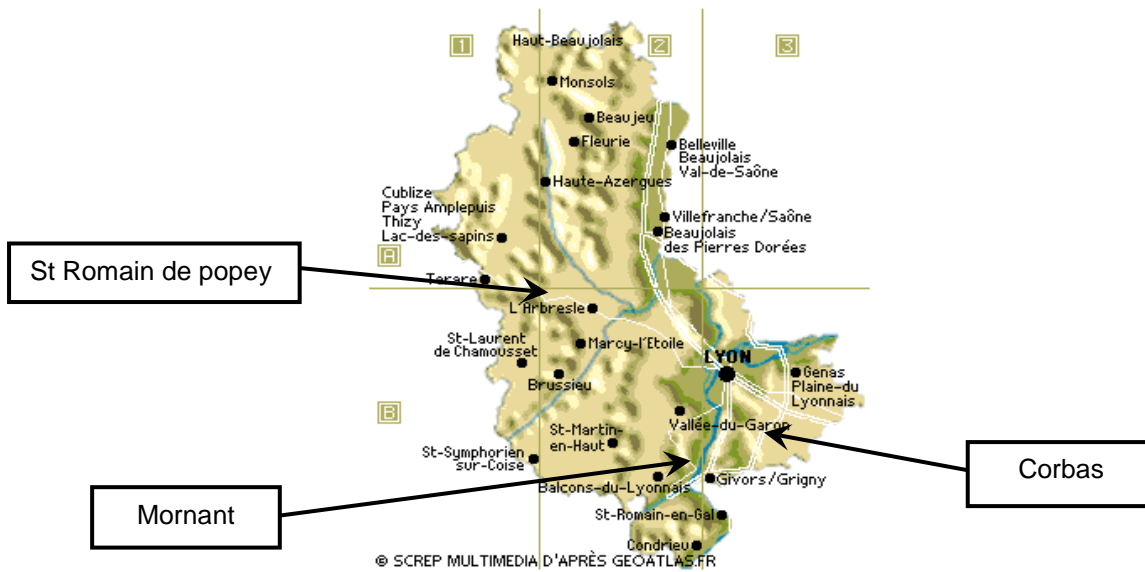


Figure 3 : Situation géographique des sites d'abattages

1- Bilan Départemental :

	Capacité / Jour	OVINS		BOVINS		
		J1	J2	J1	J2	J3
Corbas (pro+part)	2026	2026	431	0	0	0
SECAT St Romain de popey	253	253	36	0	7	1
Total	2279	2279	467		7	1
Totaux		2746		8		

Tableau 2 : Nombre des ovins abattus dans le département du Rhône en 2007 (Aïd)

2- Analyse :

Malgré l'investissement personnel de Monsieur E. Barré, directeur de cabinet du préfet de la région Rhône alpes, il n'a malheureusement pas été possible de mettre en place un site temporaire dans le département du Rhône. Un groupe de travail composé des représentants de la préfecture du Rhône, de la DSV, des éleveurs et du CRCM s'est déplacé à Agen pour négocier la location d'un abattoir mobile. Même si le projet en question était très intéressant, le coût de location trop élevé et les délais d'organisation trop courts rendaient difficile sa réalisation cette année.

Pour les années prochaines, il serait intéressant d'envisager un partenariat entre le CRCM et l'abattoir de St Romain de Popey. Le CRCM se charger en amont des réservations des bêtes auprès des fidèles musulmans et avec la collaboration des associations culturelles. Une gestion adéquate des flux permettra d'assurer un maximum d'abattage dans cet abattoir.

Par ailleurs, nous devons envisager sérieusement l'ouverture d'un troisième site temporaire dans ce département car il y a un réel manque d'abattoir pérenne dans le département du Rhône.

Département de l'ISERE

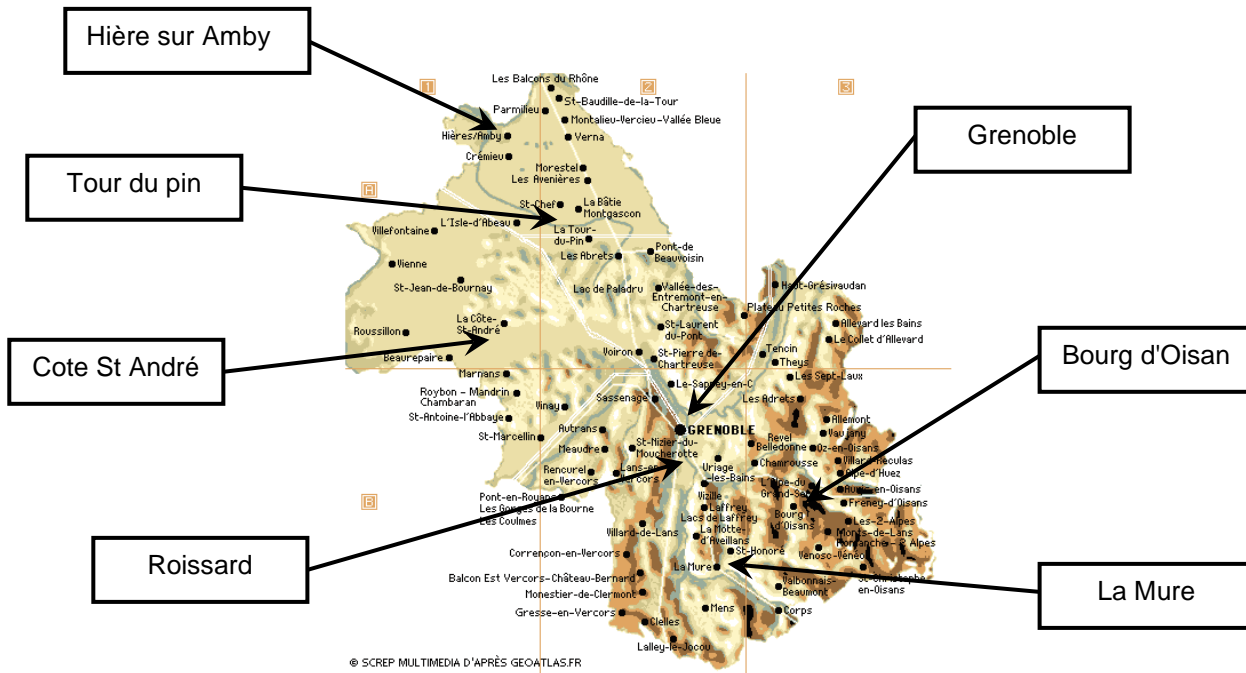


Figure 4 : Situation géographique des sites d'abattages

1- Bilan Départemental :

	Capacité / Jour	OVINS		BOVINS		
		J1	J2	J1	J2	J3
Grenoble (pro)		234	0	0	42	18
Grenoble (CRCM)	510	276	110	0	0	0
Tour du pin	200	54	6	56	0	0
Cote St André	200	0	0	0	0	0
La Mure	150	146	41	3	0	0
Bourg d'Oisan	100	83	0	0	0	0
Beysserias Rémy Hière sur Amby (temp)(part)	600	600	580	0	0	0
Martin Eric Roissard (temp)(part)	210	210	30	0	0	0
Total	1970	1603	767	59	42	18
Totaux		2370		169		

Tableau 3 : Nombre d'ovins et de bovins abattus dans le département de l'Isère en 2007 (Aïd)

2- Analyse :

La ferme de M. Beysserias a de nouveau augmenté sa capacité d'abattage cette année. De par sa proximité, ce site permet de répondre également aux besoins du département du Rhône.

La quantité totale d'abattage est assez stable par rapport à l'année dernière.

Département de La LOIRE

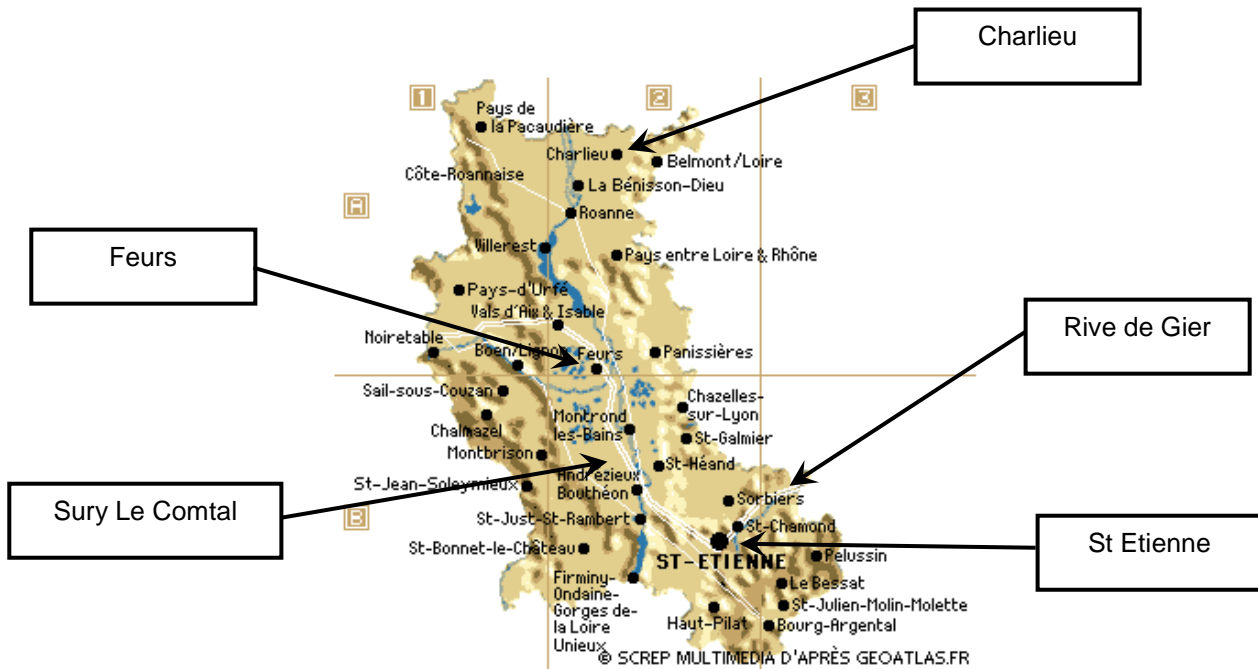


Figure 5 : Situation géographique des sites d'abattages

1- Bilan Départemental :

LOIRE	Capacité / Jour	OVINS		BOVINS		
		J1	J2	J1	J2	J3
La Talaudière St Etienne	1000	850 (dont 63 part)	105 (dont 55 part)	0	0	0
Rive de Gier	207	207 (dont 25 part)	67	0	0	0
Feurs	360	0	0	0	119	144
Sury Le Comtal	0	0	0	0	0	0
Charlieu (CRCM) (refusé 20)	150	0	0	0	0	0
Total	1717	1057	172		119	144
	Totaux	1229		263		

Tableau 4 : Nombre d'ovins et des bovins sur le département de la Loire en 2007 (Aïd).

2- Analyse :

Nous avons été très déçus par les associations de Roanne qui n'ont pas souhaité gérer le site de Charlieu. Pour l'année prochaine, nous espérons pouvoir mettre en place une nouvelle équipe. Le CRCM doit relancer une dynamique de travail dans ce département.

La quantité totale d'abattage est assez stable par rapport à l'année dernière

Département de la DRÔME

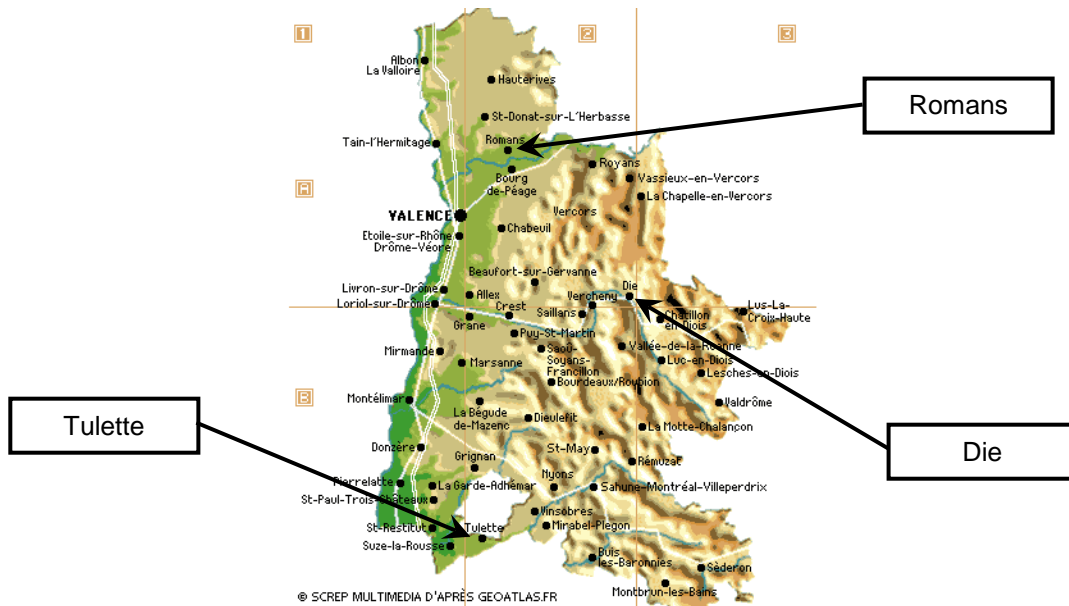


Figure 6 : Situation géographique des sites d'abattages

1- Bilan Départemental :

	Capacité / Jour	OVINS			BOVINS		
		J1	J2	J3	J1	J2	J3
Romans (part)	285	285	7	0	0	7	0
Die (part)	250	153	26	0	0	0	0
M.Dalin Pierrelatte (temp)(part)	150	150	55	0	0	0	0
Tulette site dérogatoire (part)	310	310	69	10	0	0	0
Total	995	748	102	10	0	7	0
Totaux		860			7		

Tableau 5 : Nombre d'ovins et de bovins abattus dans le département de la Drôme en 2007 (Aïd).

2- Analyse :

Même si la quantité de bêtes abattues reste faible par rapport aux autres départements, nous constatons une nette progression de la capacité d'abattage dans le département de la Drôme.

Département de la SAVOIE

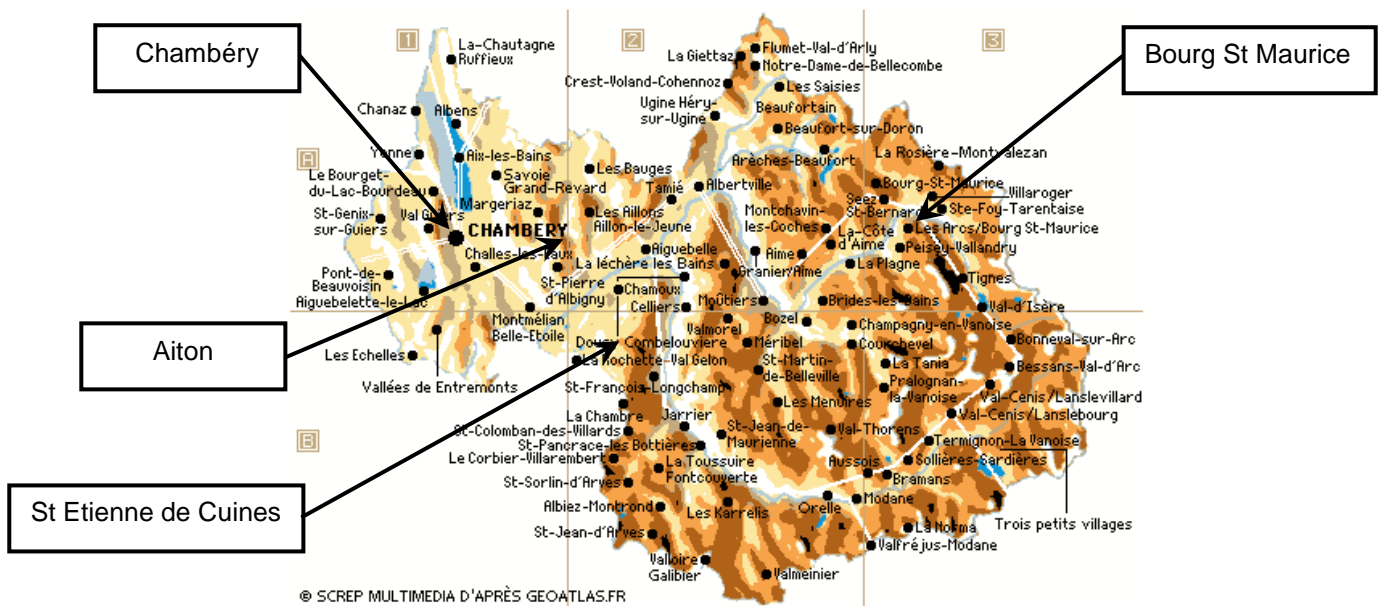


Figure 7 : Situation géographique des sites d'abattages

1- Bilan Départemental :

	Capacité / Jour	OVINS		BOVINS		
		J1	J2	J1	J2	J3
Abattoir Chambéry (part) (CRCM)	293	293	0	0	9	0
St Etienne de Cuines (pro+part)	200	137	0	0	0	0
Bourg St Maurice (part)	150	102	0	0	0	0
Aiton (M.Lison) (part)	600	600	400	0	0	0
Total	1243	1132	400	0	9	0
Totaux		1532		9		

Tableau 6 : Nombre d'ovins et de bovins abattus dans le département de la Savoie en 2007 (Aïd).

2- Analyse :

En ce qui concerne la quantité d'abattage, le département de La Savoie figure en troisième position au niveau régionale. A Aiton, M.Lison a augmenté sa capacité d'abattage de façon considérable. Il est passé de 748 bêtes abattues en 2006 à 1000 bêtes en 2007. De plus il offre la possibilité d'abattage sur deux jours.

La capacité d'abattage a augmenté cette année sur le site de Chambéry géré par le CRCM. Les fidèles commencent à apprécier l'organisation et la qualité de l'accueil des bénévoles.

Le département a augmenté de 40 % sa capacité totale d'abattage par rapport à l'année dernière.

Département de La HAUTE-SAVOIE

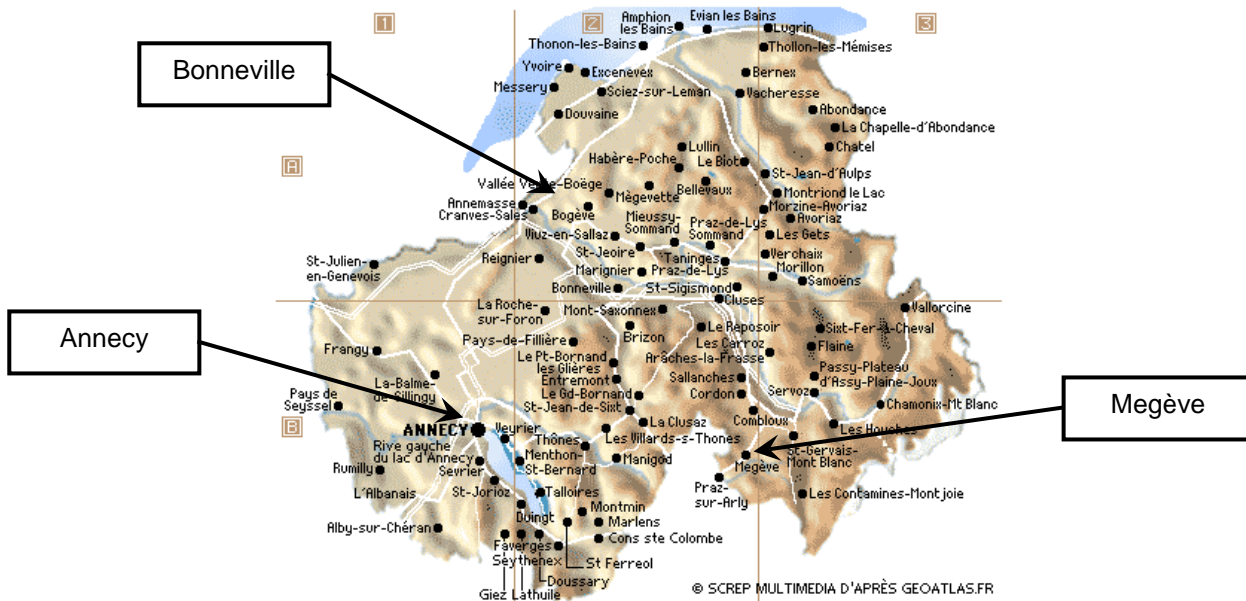


Figure 8 : Situation géographique des sites d'abattages

1- Bilan Départemental :

	Capacité / Jour	OVINS			BOVINS		
		J1	J2	J3	J1	J2	J3
Bonneville (part)	250	209	0	0	0	15	0
Megève (pro+part)	250	110	4	0	0	9	0
M.Chevalier (part)	500	407	257	46	0	0	0
Total	1000	726	261	46		24	
Totaux		1033			24		

Tableau 7 : Nombre d'ovins et de bovins abattus dans département de la Haute-Savoie en 2007 (Aïd).

2- Analyse :

Avec 124.57% d'augmentation, le département de La Haute Savoie arrive en 2^{ème} position au niveau régionale en termes de progression mais se trouve à la 6^{ième} place en termes de quantité d'abattage.

Cette progression s'explique par l'ouverture du site de M. Chevalier.

Département de l'ARDECHE

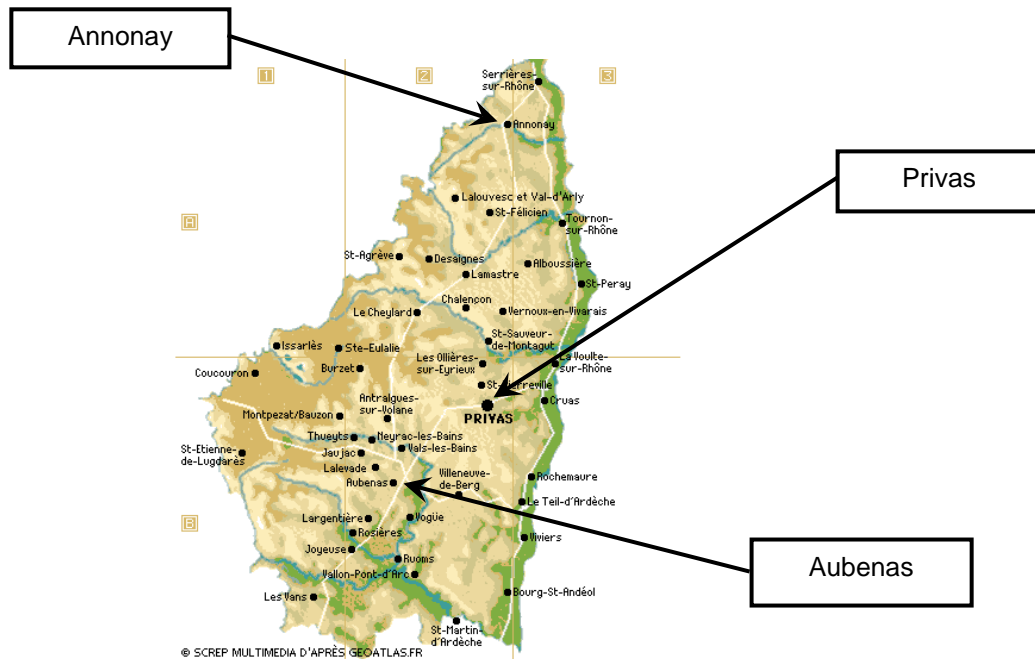


Figure 9 : Situation géographique des sites d'abattages

1- Bilan Départemental :

ARDECHE	Capacité / Jour	OVINS			BOVINS		
		J1	J2	J3	J1	J2	J3
Aubenas (part)	300	163	0	0	0	0	0
Privas (part)	150	0	0	2	0	0	0
Annonay (part) (CRCM)	200	43	0	0	0	0	0
Total	650	206	0	2	0	0	0
	Totaux	208			0		

Tableau 8 : Nombre d'ovins et de bovins abattus dans le département de l'Ardèche en 2007 (Aïd).

2- Analyse :

Un travail de prospection a été réalisé par le CRCM afin de nommer des chefs de projet pour l'organisation de la fête de l'Aïd dans les villes d'Annonay et de Privas. Ces deux délégués du CRCM ont commencé à s'investir mais leur travail ne sera réellement visible qu'à partir de l'année prochaine. Ils regrettent cependant que les réunions en préfecture soient ouvertes à toutes les associations du département. Les responsables de la préfecture de la Drome devraient suivre l'exemple des autres départements qui considèrent le CRCM comme le seul interlocuteur dans l'organisation du culte musulman.

En ce qui concerne la quantité de bêtes abattues, nous constatons une amélioration par rapport à l'année dernière.

Commentaires des résultats 2008

1- Comparaison 2006 – 2007 (tout site confondu)

DEPARTEMENT	QT 2006	QT 2007	Différence 2007-2006	%	Classement %
RHONE	2503	2746	243	+9,71%	8
ISERE	2091	2370	279	+13,34%	6
ARDECHE	74	208	134	+181,08%	1
LOIRE	1102	1229	127	+11,52%	7
SAVOIE	1101	1532	431	+39,15%	5
AIN	1030	1460	430	+41,75%	4
HAUTE-SAVOIE	460	1033	573	+124,57%	2
DROME	569	860	291	+51,39%	3
TOTAL	8930	11438	2508	+28,09%	

Nous pouvons constater une forte progression importante d'abattage en 2007. Il ne faut cependant pas oublier qu'en 2006, la fête de l'Aïd est tombée un week end et beaucoup d'abattoirs n'ont pas fonctionné le dimanche.

REMARQUES :

Concernant le nombre de bêtes abattues dans la région durant la fête de l'Aïd, le département du Rhône arrive naturellement en première position. Le département de l'Isère occupe la 2^{ème} place. Le département de La Loire cède sa troisième place au département de la Savoie où la quantité d'abattage ne cesse de progresser depuis 3 années.

Nous constatons également que l'abattage sur le deuxième jour de l'Aïd a plus que doublé par rapport à 2006 (1186 bêtes). Les mentalités ont évoluées grâce à un travail d'explication mené par le CRCM et les imams dans les mosquées.

	J1	J2	total	% abattage	Classement QT %
AIN	1145	315	1460	12.76	4
SAVOIE	1132	400	1532	13.39	3
HAUTE SAVOIE	726	307	1033	9.03	6
DROME	748	112	860	7.52	7
LOIRE	1057	172	1229	10.74	5
RHONE	2279	467	2746	24.01	1
ARDECHE	206	2	208	1.82	8
ISERE	1603	767	2370	20.72	2
total	8896	2542	11438	100.00	
totaux	11438				

Tableau 9 : Nombre d'abattage d'ovin et de bovin dans la région Rhône Alpes (tous sites confondus).

Bilan des sites temporaires gérés par le CRCM dans la région Rhône alpes.

Département	Ville	1 ^{er} jour	2 ^{ème} jour	Total	Taxe	Nb
					abattage	bénévoles
Ain	Bourg en Bresse	152	0	471	20	16
	Bellegarde	130	0		20	25
	Hotonnes	159	30		20	10
Isère	Grenoble	276	110	386	25	45
Savoie	Chambéry	293	0	293	30	21
Ardèche	Annonay	43	0	43	25	10
TOTAL		1053	140	1193		127

Tableau 10 : Nombre d'abattage d'ovin et de bovin géré par le CRCM en Rhône Alpes.

Le fait que nous ayons perdu deux sites temporaires, celui de Mornant et de Charlieux, a eu pour conséquence la réduction de la quantité d'abattage (1193 bêtes abattues en 2007 contre 1656 en 2006). Par ailleurs, sur le site de Grenoble, la quantité a également diminuée. Elle est passée de 650 bêtes abattues en 2006 à 386 cette année.

Département	1 ^{er} jour 30/12/2006	2 ^{ème} jour 31/12/2006	Total	%
Sites temp. Gérés par le CRCM	1053	140	1193	10.43
Abattoirs pérennes et autres sites temp.	7843	2402	10245	89.57
TOTAL	8896	2542	11438	100

Tableau 11: Nombre d'abattage d'ovin et de bovin sur la région Rhône Alpes. Comparaison entre les sites gérés par le CRCM et les autres sites.

Alors que le pourcentage d'abattage du CRCM est en diminution, le nombre de site a augmenté. Le CRCM a ouvert deux sites supplémentaires cette année dans l'Ain et en Ardèche.

Remarque : pour l'année prochaine, nous espérons que le CRCM pourra avoir la possibilité de fournir des habilitations temporaires pour les sacrificateurs. La Mosquée de Lyon nous a beaucoup aidés, mais elle est surchargée pendant la période de l'Aïd. En effet, il nous est arrivé de recevoir les certificats d'habilitation la veille de la fête, ce qui nous pose de réels problème d'organisation.